



Herlev
Kommune

NY SORTERINGSORDNING FOR MADAFFALD I 2020




I 2020 SKAL ALLE BORGERE I HERLEV KOMMUNE SORTERE MADAFFALD

240 L BEHOLDER TIL REST- OG MADAFFALD

Alle borgere får en beholder til rest- og madaffald. Beholderen er delt i to rum - et til madaffald og et til restaffald.

HVEM EJER BEHOLDEREN?

Herlev Kommune indkøber og uddeler beholdere til alle husstande. Det betyder, at hvis beholderen går i stykker, vil den blive udskiftet eller repareret af Herlev Kommune.



SPAND OG POSER TIL MADAFFALDET

GRØN SPAND

Alle vil modtage en lille grøn spand til sortering af madaffald i køkkenet. Spanden er tænkt som en hjælp til at gøre det lettere for dig at sortere dit madaffald.

GRØNNE POSER TIL MADAFFALD

Madaffaldet skal lægges i en grøn pose, som kommunen udleverer. Poserne er lavet af genbrugsplast og bliver sorteret fra

på anlægget, før madaffaldet bliver lavet til biogas.

Du får nye poser til madaffald ved at binde en grøn pose på håndtaget af din affaldsbeholder. Så afleverer skraldemanden nye poser.

Til restaffaldet må du bruge almindelige skraldeposer, som du selv køber. Til madaffald skal du kun bruge de grønne poser, som du får af kommunen.



BEHOLDERVALG OG TØMNING

- FLERE MODELLER

HVOR OFTE TØMMES BEHOLDEREN TIL REST- OG MADAFFALD?

Du kan vælge imellem uge- eller 14-dagestømning af din beholder.

UGETØMNING OM SOMMEREN

Der vil være ugetømning fra uge 27-33 for alle, uanset om du har valgt ugetømning eller 14-dagestømning.

MULIGHED FOR EKSTRA BEHOLDER TIL RESTAFFALD

I tillæg til den todelte beholder til rest- og madaffald kan du vælge et få en beholder på 140 l til restaffald.

3 VALGMULIGHEDER

	Tømmefrekvens	Kombination af beholdere	Familietype
1	Ugetømning	240 2-delt	Til den store familie eller familie med blebørn
2	14-dagestømning	240 2-delt	Til den lille eller almindelige husstand
3	Ugetømning	240 2-delt + 140 1-kammer	Til den helt store familie eller familie med flere blebørn

HUSK, at jo bedre du er til at sortere det genanvendelige affald fra, jo mindre restaffald vil du have.

HVAD SKER DER MED DEN GAMLE BEHOLDER ELLER STATIV TIL RESTAFFALD

DU HAR TRE MULIGHEDER I FORHOLD TIL DIN GAMLE BEHOLDER TIL RESTAFFALD:

- + Har du en 140 liter til restaffald, kan du fremover bruge den til haveaffald
- + Har du en 240 liter til restaffald, kan du fremover bruge den til pap
- + Vi samler gamle beholdere og stativer ind som storskrald, hvis du ikke vil bruge dem.

Vigtigt: Før du bruger din gamle beholder til enten haveaffald eller pap, skal du give os besked på affald@herlev.dk. Så sørger skraldemanden for at sætte klistermærker på din gamle beholder, så han kan se, om den indeholder haveaffald eller pap.



GODE ADGANGSFORHOLD - FORDI DIN INDKØRSEL ER SKRALDEMANDENS ARBEJDSPLADS


Arbejdstilsynet har fastsat en række krav til adgangsforholdene til affaldsbeholdere. Kravene skal sikre, at skraldemanden har et ordentligt arbejdsmiljø og ikke udsættes for arbejdsskader. Skraldemanden skal uden problemer kunne køre affaldsbeholderen ud til renovationsbilen.

Se din indkørsel med en skraldemands øjne og tjek, om din adgangsvej er i orden. Kan du svare ja til punkterne nedenfor, er din adgangsvej i orden.



ADGANGSVEJ OG PLACERING

Vis hensyn til din skraldemand. Din adgangsvej og placeringen af dine beholdere skal leve op til kommunens regulativ for husholdningsaffald. På den måde sikrer vi de bedste arbejdsbetingelser for skraldemændene. Du kan altid vælge at stille beholder ud til skel senest kl. 7 på tømmedagen.



Et jævnt, plant og fast underlag af fx fliser, beton eller asfalt

Ryddet for sne og saltet/gruset



Ingen trin. Stigninger, maks. hældning 10%



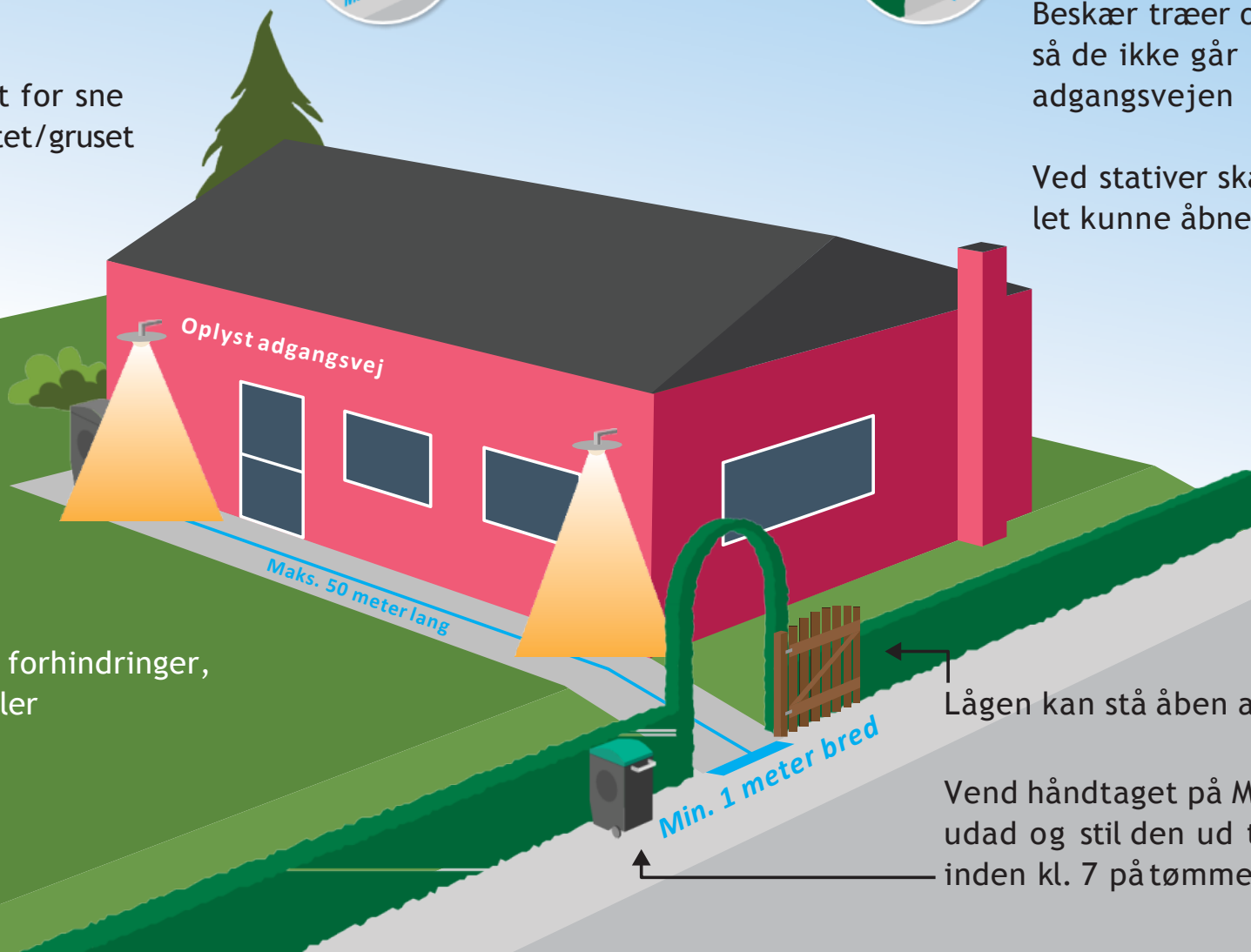
Min. 2,1 meter frihøjde på adgangsvejen

Beskær træer og buske, så de ikke går ind over adgangsvejen

Ved stativer skal lågerne let kunne åbnes



Ingen forhindringer, fx cykler





Lågen kan stå åben af sig selv

Vend håndtaget på Madam Skrald udad og stil den ud til fortov inden kl. 7 på tømmedagen

SKRALDEBIL MED TO KAMRE

Rest-og madaffaldet hentes i en skraldebil med to rum, så det ikke blandes sammen. Affaldet læses også af hver for sig på Vestforbrænding i Glostrup, hvorefter madaffaldet sendes videre til et anlæg, der omdanner det til biogas.




HVAD SKER DER MED MADAFFALDET?

Når du har sorteret din kartoffel-skræller og andre madrester fra, samler vi det ind og kører det til Vestforbrænding i Glostrup. Her omlastes det og bliver kørt til et anlæg, som sprætter poserne op og sorterer dem fra. Urenheder sorteres også fra madaffaldet, som laves til en flydende masse (pulp), der komposteres. Efter nogle uger er dit madaffald omdannet til biogas, som afsættes til naturgasnettet, og kompost til landbruget.

HVORFOR POSER AF PLASTIK?

Du skal bruge de grønne poser af genbrugsplast til dit madaffald.

Plastikposer giver færre drifts-problemer på anlægget end bioposer. Samtidig udnyttes madaffaldet bedre, uden at det påvirker kvaliteten af affaldet. Poserne af genbrugsplast har en bedre holdbarhed, hvilket giver dig færre gener med gennem-vædede poser og lugtgener.





Herlev
Kommune

SPØRGSMÅL

Har du flere spørgsmål, er du velkommen til at kontakte affaldsteamet i

Center for Teknik og Miljø Herlev
Bygade 90
2730 Herlev

44526443

affald@herlev.dk

